


educo[®]
hands-on education

MAXI INSERT MOSAIC



Maxi insteekmozaïek
Maxi Steckmosaik
Jeu des grandes mosaïques
Mosaico de clavijas, grande
大号插珠游戏
90000153

CONTENTS



Inhoud
Inhalt
Contenu
Contenido
产品组件






educo[®]



MAXI INSERT MOSAIC

Mathematics  Language  Motor skills 

OBJECTIVE

-  Recognize and name colours
-  Practice spatial orientation
-  Count quantities
-  Practice communication and cooperation
-  Practice fine motor skills

EXPLANATION

Slide an assignment card into the mosaic pegboard. Apply the matching pegs.



TIPS






- Make your own creations on the mosaic pegboard.
- Make letters or numbers on the mosaic pegboard.
- Work together. Start a series with various colours. Ask the other child to finish the series. For example, blue-red-yellow-blue-red-yellow, etc.



MAXI INSTEELMOZAÏEK

Rekenen  Taal  Motoriek 

LEERDOEL

-  Herken en benoem kleuren
-  Oefen de ruimtelijke oriëntatie
-  Tel hoeveelheden
-  Oefen communicatie en samenwerking
-  Oefen de fijne motoriek

UITLEG

Schuif een opdrachtkaart in het mozaïekbord. Maak de opdrachtkaart na.



TIPS






- Maak eigen ontwerpen op het mozaïekbord.
- Maak letters of cijfers op het mozaïekbord
- Werk samen. Start een serie met verschillende kleuren. Vraag de ander de serie af te maken. Bijvoorbeeld blauw-rood-geel-blauw-rood-geel enz..



MAXI STECKMOSAIK

Rechnen  Sprache  Motorik 

LERNZIEL

-  Farben erkennen und benennen
-  Räumliches Denken üben
-  Anzahlen zählen
-  Kommunikation und Zusammenarbeit üben
-  Feinmotorik üben

ERKLÄRUNG

Eine Aufgabenkarte im Mosaikbrett schieben und die Vorlage nachstecken.



TIPPS






- Auf dem Mosaikbrett mal eigene Entwürfe stecken.
- Auf dem Mosaikbrett Buchstaben oder Zahlen stecken.
- Gemeinsam arbeiten: Eine Reihenfolge mit unterschiedlichen Farben beginnen und den anderen diese fortführen lassen. Beispiel: Blau-Rot-Gelb-Blau-Rot-Gelb usw.



JEU DES GRANDES MOSAÏQUES

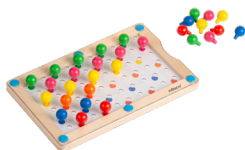
Arithmétique  Langue  Motricité 

OBJECTIF

-  Reconnaître et nommer des couleurs
-  S'entraîner à l'orientation spatiale
-  Compter les quantités
-  S'entraîner à la communication et à la coopération
-  S'entraîner à la motricité fine

EXPLICATION

Faites glisser une carte d'instructions dans le tableau mosaïque. Copiez la carte sur le tableau.



CONSEILS






- Faites vos propres dessins sur le panneau de mosaïque.
- Faites des lettres ou des chiffres sur le tableau de mosaïque.
- Travailler à deux. Commencez une série avec des différentes couleurs. Demandez à l'autre enfant de terminer la série. Par exemple, bleu-rouge-jaune-bleu-rouge-jaune, etc.



MOSAICO DE CLAVIJAS, GRANDE

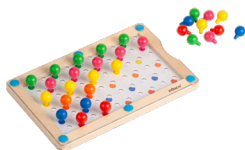
Aritmética  Idioma  Habilidades motoras 

OBJETIVO

-  Reconocer y mencionar los colores
-  Practicar la orientación espacial
-  Contar cantidades
-  Practicar la comunicación y la colaboración
-  Practicar las habilidades motoras finas

EXPLICACIÓN

Deslice una tarjeta de instrucción en la pizarra de mosaicos. Copia la tarjeta de instrucción en la pizarra.



CONSEJOS






- Haz tus propios diseños en la pizarra de mosaicos.
- Haz letras o cifras en la pizarra de mosaicos.
- Trabajar juntos. Empieza una serie con colores diferentes. Pide al otro niño de completar la serie. Por ejemplo: azul-rojo-amarillo-azul-rojo-amarillo etcétera.



大号插珠游戏

数学启蒙  语言  健康 

重点目标

-  颜色识别和命名
-  练习空间理解能力
-  数量统计
-  练习沟通与合作
-  练习精细动作能力

游戏玩法


把任务卡放进马赛克插珠板。匹配相应的插珠。



游戏提示

- 在马赛克插珠板上发挥你的创意。
- 在马赛克插珠板上拼出字母或数字。
- 一起玩儿。把不同颜色的插珠拼成一串。让你的小伙伴也拼出一样的颜色。比如，拼出 蓝-红-黄 等颜色串。

EDUCO WORLD



Madelon, packaging designer



Create your own Educo world with our durable packaging.

Creëer je eigen Educo wereld met onze duurzame verpakkingen.

educoco®

v1

Sales office

Europe - Africa

Anders Celsiusstraat 15
7442PB Nijverdal
THE NETHERLANDS
P +31-88 2035 700
F +31-314 791 023
E info@heutink.com

USA

600 E. Luchessa Avenue
Gilroy, CA 95020
USA
P +1-650-964-2735
F +1-650-964-8162
E info@heutink-usa.com

Asia - Pacific

9-27 Nanhai Road
315800 Ningbo-Beilun
CHINA
P +86-574-8685 7556
F +86-574-8686 9257
E info@educationall.com