


educo[®]
hands-on education

HAPPY HAMMER - NUMBERS



Hamertje tik - cijfers
Hämmerchen Tick - Zahlen
Jeu du marteau - chiffres
Juego del clavos - números
快乐锤子 - 数字
90000055

CONTENTS



Inhoud
Inhalt
Contenu
Contenido
产品组件







educoco[®]



HAPPY HAMMER - NUMBERS

Mathematics  Language  Motor skills 

OBJECTIVE

-  Recognize and name number symbols
-  Match quantities to number symbols
-  Practice addition and subtraction
-  Learn to observe accurately
-  Practice movements from the elbow and wrist
-  Control the thumb and index finger

EXPLANATION

Using the hammer, nail the numbers onto the cork board. Then, try to name them. Additionally, try to create simple additions and subtractions by including the math symbols. Try to read aloud the sums.



TIPS







- Nail the numbers onto the cork board in ascending order. First, create the sequence up to and including 10. Second, try to create the sequence up to and including 20.
- Place numbers in the tactile bag. Then, carefully feel around and try to distinguish the numbers.
- On a sheet of paper, use a pencil to trace the numbers.
- Place the numbers of the table. Then, take a box with wooden blocks, and place a matching number of blocks with every number: 1 block with the number "1", 2 blocks with the number "2", etc.
- Place the numbers on the table in ascending order. Spray some shaving cream onto the table, and use your finger to write the numbers in it.
- Nail numbers onto the cork board that mean something to you. For example, how old are you? How many siblings do you have? What is your favourite number? Etc.



HAMERTJE TIK - CIJFERS

Rekenen  Taal  Motoriek 

LEERDOEL

-  Herken en benoem getsymbolen
-  Koppel hoeveelheden aan getsymbolen
-  Oefen het optellen en aftrekken
-  Leer nauwkeurig waar te nemen
-  Oefen bewegingen vanuit de elleboog en de pols
-  Stuur duim en wijsvinger gericht aan

UITLEG

Spijker de cijfers met het hamertje op de kurkplaat en benoem ze. Maak ook kleine optel- en aftreksommen door de bewerkingstekens te gebruiken. Lees de sommen hardop voor.



TIPS







- Timmer de cijfers in de volgorde van de telrij op het kurkbord. Maak eerst de telrij tot en met 10. Probeer daarna de telrij tot en met 20 te maken.
- Plaats cijfers in een voelzak. Voel nauwkeurig en benoem het cijfer dat je voelt.
- Trek de cijfers op een vel papier om met een potlood.
- Plaats de cijfers op tafel. Neem een blokkendoos en plaats een passende hoeveelheid blokken bij elk cijfer (1 blok bij cijfer 1, 2 blokken bij cijfer 2, enz).
- Plaats de cijfers in de volgorde van de telrij op tafel. Smit scheerschuim op tafel en schrijf de cijfers na in het schuim.
- Timmer cijfers die iets over jou vertellen. Hoe oud ben je? Hoeveel broers en zussen heb je? Wat is je lievelingsgetal? Enz.



HÄMMERCHEN TICK - ZAHLEN

Rechnen  Sprache  Motorik 

LERNZIEL

-  Zahlzeichen erkennen und benennen
-  Mengen mit Zahlzeichen verbinden
-  Addition und Subtraktion üben
-  Genaues Wahrnehmen üben
-  Bewegungen aus dem Ellenbogen und Handgelenk heraus üben
-  Daumen und Zeigefinger gezielt bewegen

ERKLÄRUNG

Die Zahlen mit dem Hammer auf die Korkplatte nageln und benennen. Mit den Rechenzeichen auch mal kleinere Additions- und Subtraktionsaufgaben bilden. Die Aufgaben jeweils vorlesen.



TIPPS







- Die Zahlen in der Reihenfolge einer Zahlenreihe auf das Korkbrett nageln. Zuerst eine Zahlenreihe bis 10 bilden. Anschließend versuchen, eine Zahlenreihe bis 20 herzustellen.
- Die Zahlen in einen Fühlsack geben. Genau tasten und die ertastete Zahl benennen.
- Den Umriss der Zahlen mit einem Bleistift auf einem Blatt Papier nachziehen.
- Die Zahlen auf den Tisch legen. Eine Kiste mit Bausteinen dazu stellen und die entsprechende Anzahl Klötze neben jede Zahl legen (1 Klotz zur Zahl 1, 2 Klötze zur Zahl 2, usw.).
- Die Zahlen in die Reihenfolge der Zahlenreihe legen. Rasierschaum auf den Tisch sprühen und die Zahlen im Schaum nachschreiben.
- Zahlen festnageln, die etwas über dich aussagen. Wie alt bist du? Wieviel Brüder und Schwestern hast du? Welche ist deine Lieblingszahl? Usw.



JEU DU MARTEAU - CHIFFRES

Arithmétique  Langue  Motricité 

OBJECTIF

-  Savoir reconnaître et nommer des symboles des nombres
-  Savoir associer des quantités aux symboles des nombres
-  S'entraîner à l'addition et à la soustraction
-  Développer le sens de l'observation
-  S'entraîner à des mouvements à partir du coude et à partir du poignet
-  Savoir diriger spécifiquement le pouce et l'index

EXPLANATION

Avec le marteau, clouez les chiffres sur la plaque de liège. Faites également des petites additions et soustractions en utilisant les opérateurs. Lisez les calculs à voix haute.



CONSEILS







- Clouez les chiffres sur la plaque de liège, dans l'ordre de la suite numérique. Commencez par faire la suite numérique de 1 à 10. Ensuite, essayez de faire la suite numérique jusqu'à 20.
- Placez des chiffres dans un sac en tissu. En les touchant, sentez les chiffres minutieusement et nommez-les.
- Avec un crayon, tracez les contours des chiffres sur une feuille de papier.
- Placez les chiffres sur la table. Prenez des blocs de construction et placez une quantité appropriée de blocs à côté de chaque chiffre (1 bloc à côté du chiffre 1, 2 blocs à côté du chiffre 2, etc.).
- Placez les chiffres sur la table, dans l'ordre de la suite numérique. Mettez de la mousse à raser sur la table et copiez les chiffres dans la mousse.
- Clouez sur la plaque de liège, des chiffres qui disent quelque chose sur toi. Quel âge as-tu ? Combien de frères et sœurs as-tu ? Quel est ton nombre préféré ? Etc.



JUEGO DEL CLAVOS - NÚMEROS

Aritmética  Idioma  Habilidades motoras 

OBJETIVO

-  Reconocer y mencionar símbolos numéricos
-  Combinar cantidades con símbolos numéricos
-  Practicar sumar y restar
-  Aprender a observar con precisión
-  Practicar movimientos desde el codo y la muñeca
-  Indicar pulgar y índice con precisión

EXPLICACIÓN

Clavar las cifras con un martillito en el corcho y nombrarlas. Hacer pequeñas cuentas de sumar y restar, usando los signos de operación. Leer las cuentas en voz alta.



CONSEJOS

- Clavar las cifras en el corcho siguiendo la secuencia numérica. Primero hacer una secuencia numérica hasta 10. Después, intentar ampliar la secuencia numérica hasta 20.
- Poner las cifras en una bolsa de tacto. Sentir con precisión y mencionar la cifra que sientes.
- Contornear las cifras con un lápiz en una hoja de papel.
- Coloca las cifras en la mesa. Coger la caja de bloques y combina la cantidad correspondiente con cada cifra (1 bloque con cifra 1, 2 bloques con cifra 2, etcétera).
- Coloca las letras en la mesa siguiendo la secuencia numérica. Pon espuma de afeitar en la mesa y escribe las cifras en la espuma.
- Clavar cifras que cuenten algo sobre ti. ¿Cuántos años tienes? ¿Cuántos hermanos tienes? ¿Cuál es tu cifra favorita? Etcétera.



快乐锤子 - 数字

数学启蒙 ■ ■ ■ ■ ■ 语言 ■ 健康 ■ ■ ■ ■ ■

重点目标

- 识别和说出数字符号
- 匹配数量与数字符号
- 练习加减法
- 学会准确观察
- 练习手肘和手腕动作
- 专门练习拇指和食指

游戏玩法

用锤子将数字钉在软木板上。然后，尝试说出数字。此外，尝试用数学符号来创建简单的加法和减法。试着大声说出答案。



游戏提示

- 按由小到大的顺序将数字钉在软木板上。首先创建最多包含10个数字的序列。然后尝试创建最多包含20个数字的序列。
- 把数字放入触觉袋中。然后，仔细触摸并尝试识别数字。
- 在一张纸上，用铅笔勾画出数字。
- 放置数字表格。然后，取一个装有木块的盒子，并在每个数字上放置匹配数量的木块：在数字“1”上放一个木块，在数字“2”上放两个木块，等等。
- 将数字按由小到大的顺序排列在桌子上。在桌子上喷一些剃须膏，然后用手指在剃须膏上写下数字。
- 在软木板上钉上对你有意义的数字。例如，你几岁？你有几个兄弟姐妹？你最喜欢的数字是什么？等等。

EDUCO WORLD



Madelon, packaging designer



Create your own Educo world with our durable packaging.

Creëer je eigen Educo wereld met onze duurzame verpakkingen.

educoco[®]

v1

Sales office

Europe - Africa

Anders Celsiusstraat 15
7442PB Nijverdal
THE NETHERLANDS
P +31-88 2035 700
F +31-314 791 023
E info@heutink.com

USA

600 E. Luchessa Avenue
Gilroy, CA 95020
USA
P +1-650-964-2735
F +1-650-964-8162
E info@heutink-usa.com

Asia - Pacific

9-27 Nanhai Road
315800 Ningbo-Beilun
CHINA
P +86-574-8685 7556
F +86-574-8686 9257
E info@educationall.com