

educo[®]

hands-on education

OPPOSITES



Tegenstellingen

Gegensätze

Oppositions

Contradicciones

卡片分类游戏 - 找相反

E522326

CONTENTS



Inhoud
Inhalt
Contenu
Contenido
产品组件






educoco®



OPPOSITES

Mathematics  Language  Motor skills 

OBJECTIVE

-  Sort based on one characteristic
-  Recognize and name oppositions
-  Recognize and name differences and similarities
-  Learn new words and use them in their proper context
-  Practice fine motor skills

EXPLANATION



Place an image card on the table. Find an image card that depicts the opposite. Describe the opposite.

TIPS






- Play memory. Turn 2 cards at a time. Describe what is depicted. If the cards indeed match, you can take them both. The player who collects the most cards wins.
- Play together. Turn a card and act out what is depicted. The other players guess what is on the card and select the card that they think depicts the opposite.
- Play together. Create your own game with opposites. Use a paper and draw opposites, cut out cards and play the game as described.



TEGENSTELLINGEN

Rekenen  Taal  Motoriek 

LEERDOEL

-  Sorteert op basis van één kenmerk
-  Herken en benoem tegenstellingen
-  Herken en benoem verschillen en overeenkomsten
-  Leer nieuwe woorden en gebruik ze in de juiste context
-  Oefen de fijne motoriek

UITLEG

Plaats een beeldkaartje op tafel. Zoek het kaartje met de juiste tegenstelling erbij. Benoem de tegenstelling.



TIPS






- Speel memorie. Draai steeds 2 kaartjes om. Benoem wat je ziet. Als de kaartjes bij elkaar horen, mag je ze houden. Wie de meeste kaartjes verzamelt, wint!
- Speel samen. Draai een kaartje om en beeld uit wat erop staat. De ander raadt wat er op het kaartje staat en zoekt de juiste tegenstelling erbij.
- Speel samen. Maak zelf een spel met tegenstellingen. Teken op papier en knip de kaartjes uit. Zoek de juiste kaartjes bij elkaar of speel memorie.



GEGENSÄTZE

Rechnen  Sprache  Motorik 

LERNZIEL

-  Anhand eines Merkmale ordnen
-  Gegensätze erkennen und benennen
-  Unterschiede und Übereinkünfte erkennen und benennen
-  Neue Wörter lernen und diese im richtigen Kontext verwenden
-  Die Feinmotorik üben

ERKLÄRUNG

Eine Bildkarte auf den Tisch legen und die entsprechende Karte mit dem Gegenteil suchen. Diesen Gegensatz benennen, z.B.



TIPPS






- Memoryspiel: Jeweils 2 Karten umdrehen und benennen, was darauf zu sehen ist. Wenn die Karten zusammengehören, darf man sie behalten. Wer die meisten Karten sammelt, hat gewonnen!
- Zusammenspiel: Eine Karte umdrehen und pantomimisch darstellen, was darauf abgebildet ist. Der andere Spieler muss raten, was auf der Karte steht und das Gegenteil dazu suchen.
- Zusammenspiel: Selbst ein Spiel mit Gegensätzen erstellen. Die Karten auf Papier zeichnen und ausschneiden. Dann die richtigen Karten zusammensuchen oder Memory spielen.



OPPOSITIONS

Arithmétique  Langue  Motricité 

OBJECTIF

-  Savoir trier sur base d'une qualité
-  Reconnaissez et nommez des contradictions
-  Identifiez et nommez des différences et des similitudes
-  Apprenez de nouveaux mots et utilisez-les dans le bon contexte
-  Développer la motricité fine

EXPLICATION



Placez une carte d'image sur la table.

Trouvez la carte avec le bon contraste.

Nommez le contraste.

CONSEILS






- Jouez le jeu Memory. À chaque fois, retournez 2 cartes. Nommez ce que tu vois. Si les cartes correspondent, tu peux les garder. Celui qui rassemble le plus de cartes gagne !
- Jouez ensemble. Retournez une carte et mimez ce qu'il y a dessus. L'autre devine ce qu'il y a sur la carte et cherche la carte avec le bon contraste.
- Jouez ensemble. Fait toi-même un jeu avec des opposés. Dessinez-les sur du papier et découpez les cartes. Trouvez les bonnes cartes ou jouez le Memory.



CONTRADICCIONES

Aritmética  Idioma  Habilidades motoras 

OBJETIVO

-  Ordenar basándose en una características
-  Reconocer y mencionar contradicciones
-  Reconocer y mencionar diferencias y coincidencias
-  Aprender nuevas palabras y usarlas en el contexto adecuado
-  Practicar las habilidades motoras finas

EXPLICACIÓN






Coloca una tarjeta ilustrada sobre la mesa.
Encuentra la tarjeta opuesta a ella.
Nombra el opuesto. Por ejemplo.

CONSEJOS






- Haz un juego de memoria. Tienes que ir volteando 2 tarjetas. Nombra lo que ves. Si las tarjetas se corresponden, puedes quedarte con ellas. ¡Quién acumule más tarjetas gana!
- Jugar juntos. Voltea una tarjetita y representa lo que hay. El otro adivina qué es y busca el opuesto que corresponda.
- Jugar juntos. Crea tu propio juego de opuestos. Dibuja en un papel y recorta las tarjetas. Encuentra las tarjetitas que se correspondan o haz un juego de memoria.



卡片分类游戏 - 找相反

数学启蒙  语言  健康 

重点目标

-  根据特征分类
-  识别并命名相反词
-  学会比较
-  学习新词汇并在适当的语境中正确使用
-  锻炼精细动作

游戏玩法



游戏提示

- 玩记忆游戏吧。将卡片正面朝下放置在桌上，幼儿随机翻开卡片内容，如果正好是相反的两张卡片，幼儿就可以拿走它。谁得到的卡片越多谁就获胜。
- 一起玩吧，一名幼儿取一张图卡，并描述上面的事物，另一名幼儿根据描述来选取同其相反的卡片。
- 一起游戏吧。创造你自己的找相反游戏。在纸上画出相反的图案并剪下来，接着就能一起玩啦。

EDUCO WORLD



Madelon, packaging designer



Create your own Educo world with our durable packaging.

Creëer je eigen Educo wereld met onze duurzame verpakkingen.

educo®

v1

Sales office

Europe - Africa

Anders Celsiusstraat 15
7442PB Nijverdal
THE NETHERLANDS
P +31-88 2035 700
F +31-314 791 023
E info@heutink.com

USA

600 E. Luchessa Avenue
Gilroy, CA 95020
USA
P +1-650-964-2735
F +1-650-964-8162
E info@heutink-usa.com

Asia - Pacific

9-27 Nanhai Road
315800 Ningbo-Beilun
CHINA
P +86-574-8685 7556
F +86-574-8686 9257
E info@educationall.com